



Government Capabilities



**Texas Department of Emergency Management (TDEM)**  
2012 Conference Materials





**Texas Commission on Environmental Quality (TCEQ)**  
 Take Care of Texas Campaign featuring Kevin Fowler — website and banner ads



<https://www.youtube.com/watch?v=vDCBPZNKMHg&list=UUOxwvKVy3rJQdLfs9J-bNiw>






Inspection & Registration – Together At Last!



Texas Department of Motor Vehicles

Two Steps One Sticker logo, bumper sticker and inspection station poster

INSPECTION AND REGISTRATION – **TOGETHER AT LAST!**



IT'S AN ALL-NEW  
**TEXAS TWO STEP**

STARTING  
**MARCH 1 2015**

**HERE'S HOW IT WORKS**


STEP ONE	STEP TWO
Pass a vehicle inspection and retain your vehicle inspection report.	Renew your annual registration by mail, online or in person, and your inspection status will be verified electronically. A passing inspection is required for registration.
You'll be issued one sticker as proof of inspection and registration.	

**TWO STEPS ONE STICKER**  
Inspection & Registration – Together At Last!

[www.TwoStepsOneSticker.com](http://www.TwoStepsOneSticker.com)

Texas Department of Motor Vehicles, TCEQ, and QR code.

INSPECCIÓN Y REGISTRO, ¡**AL FIN JUNTOS!**



ES UN PROCESO TOTALMENTE NUEVO  
**DE DOS PASOS DE TEXAS**

A PARTIR DEL  
**1 DE MARZO DE 2015**

**CÓMO FUNCIONA**


PASO UNO	PASO DOS
Apruebe la inspección del vehículo y conserve el informe de inspección de su vehículo.	Renueve su registro anual por correo, en línea o en persona, y el estado de su inspección se verificará electrónicamente. Es necesario aprobar la inspección para poder realizar el registro.
Se le proporcionará una etiqueta como prueba de la inspección y el registro.	

**TWO STEPS ONE STICKER**  
Inspección y registro, ¡al fin juntos!

[www.TwoStepsOneSticker.com](http://www.TwoStepsOneSticker.com)

Texas Department of Motor Vehicles, TCEQ, and QR code.







Inspection & Registration – Together At Last!

INTRODUCING THE NEW

# TEXAS TWO STEP

A GUIDE FOR MOTOR CARRIERS

**STARTING MARCH 1, 2015**

Texas vehicle inspection and registration are partnering up.

[www.TwoStepsOneSticker.com](http://www.TwoStepsOneSticker.com)

Inspection & Registration – Together At Last!

**KICK UP YOUR HEELS FOR THE NEW TEXAS TWO STEP**

**STEP ONE**  
Pass a vehicle inspection and retain the vehicle inspection report issued to you by the station.

**STEP TWO**  
Renew your annual registration by mail, online or in person, and your inspection status will be verified electronically. A passing inspection is required for registration.

**TWO STEP TIPS**  
Single Expiration Date: Transitioning to "Two Steps, One Sticker" requires every vehicle's inspection and registration dates to expire at the same time. In order to do this, during the first year you will be allowed to register your vehicle as long as your vehicle inspection is valid the day you register.

**90 Days to Inspect:** Beginning March 1, 2016, you will have a convenient 90 day window to complete the Two Steps. In order to register on time, you must have your vehicle inspected within 90 days before your sticker expires.

**Inspection Verification:** If your vehicle passed inspection but the system is unable to electronically verify it, simply present your valid, passing vehicle inspection report (VIR), and you will be able to register.

**Inspection Fees:** The inspection fees have not changed but where you pay them has. You will now pay the inspection station its portion of the fee at the time of inspection and the state's portion of the fee will now be collected at the time of registration.

**STARTING MARCH 1 2015**

[www.TwoStepsOneSticker.com](http://www.TwoStepsOneSticker.com)

Inspección y registro, ¡al fin juntos!

**RELÁJESE Y DISFRUTE EL NUEVO PROCESO DE DOS PASOS DE TEXAS**

**PASO UNO**  
Apruebe la inspección del vehículo y conserve el informe de inspección del vehículo que le dará la estación.

**PASO DOS**  
Renueve su registro anual por correo, en línea o en persona, y el estado de su inspección se verificará electrónicamente. Es necesario aprobar la inspección para poder realizar el registro.

**CONSEJOS SOBRE EL PROCESO DE DOS PASOS**  
Única fecha de vencimiento: La transición al proceso "Dos pasos, una etiqueta" requiere que la fecha de inspección y la de registro de cada vehículo vengán al mismo tiempo. Para ello, durante el primer año podrá registrar su vehículo siempre y cuando la inspección sea válida el mismo día que realiza el registro.

**Período de 90 días para la inspección:** A partir del 1 de marzo de 2016, tendrá un conveniente periodo de 90 días para completar los dos pasos. Para registrarse a tiempo, debe realizar la inspección de su vehículo dentro 90 días anteriores a que venza su calcomanía de registro.

**Verificación de la inspección:** Si su vehículo aprobó la inspección pero el sistema no puede verificarlo electrónicamente, simplemente presente el informe de registro de su vehículo (informe de inspección de vehículos) vigente y aprobado y podrá realizar el registro.

**Tarifas de inspección:** Las tarifas de inspección no han cambiado. Solamente ha cambiado en donde las pagará. Ahora usted pagará parte de la tarifa a la estación de inspección, y luego pagará el restante de la tarifa al momento de su registro.

**A PARTIR DEL 1 DE MARZO DE 2015**

[www.TwoStepsOneSticker.com](http://www.TwoStepsOneSticker.com)

## MISSTEPPED?

ALLOW US TO LEAD YOU!

Inspection & Registration – Together At Last!

**JUST DO THE NEW TEXAS TWO STEP**

**STEP ONE:** Pass a vehicle inspection and retain the vehicle inspection report issued to you by the station.

**STEP TWO:** Renew your annual registration by mail, online or in person, and your inspection status will be verified electronically. A passing inspection is required for registration.

**POSSIBLE MISSTEPS:**  
**Inspection Not Valid:** Transitioning to "Two Steps, One Sticker" requires every vehicle's inspection and registration dates to expire at the same time. In order to do this, during the first year you will be allowed to register your vehicle as long as your vehicle inspection is valid the day you register.

**Inspection Out of 90 Days:** Beginning March 1, 2016, you will have a convenient 90 day window to complete the Two Steps. Remember, your vehicle must pass an inspection in the 90 days before your sticker expires in order to register.

**Inspection Could Not Be Verified:** If your vehicle passed inspection but the system was unable to electronically verify it and you did not have your printed vehicle inspection report, simply return to the county with your passing vehicle inspection report and you will be able to register.

[www.TwoStepsOneSticker.com](http://www.TwoStepsOneSticker.com)

## ¿TUVO UN PROBLEMA?

¡PERMITANOS AYUDARLO!

Inspección y registro, ¡al fin juntos!

**SIMPLEMENTE REALICE EL NUEVO PROCESO DE DOS PASOS DE TEXAS**

**PASO UNO:** Apruebe la inspección del vehículo y conserve el informe de inspección del vehículo que le dará la estación.

**PASO DOS:** Renueve su registro anual por correo, en línea o en persona, y el estado de su inspección se verificará electrónicamente. Es necesario aprobar la inspección para poder realizar el registro.

**POSIBLES PROBLEMAS:**  
**Inspección no válida:** La transición al proceso "Dos pasos, una etiqueta" requiere que la fecha de inspección y la de registro de cada vehículo vengán al mismo tiempo. Para hacerlo, durante el primer año podrá registrar su vehículo siempre y cuando la inspección sea válida el mismo día que realiza el registro.

**Inspección realizada fuera del período de 90 días:** A partir del 1 de marzo de 2016, tendrá un conveniente periodo de 90 días para completar los dos pasos. Recuerde, su vehículo debe aprobar una inspección en el plazo de los 90 días anteriores a la fecha de vencimiento de su etiqueta para poder realizar el registro.

**No se pudo verificar la inscripción:** Si su vehículo aprobó la inscripción pero el sistema no pudo verificarlo electrónicamente y no llevó el informe de inspección impreso de su vehículo, simplemente regrese al condado con el informe de inscripción de su vehículo aprobado y podrá inscribirse.

[www.TwoStepsOneSticker.com](http://www.TwoStepsOneSticker.com)



<https://www.youtube.com/watch?v=aawp8iGEGqQ&list=UUOxwvKVy3rJQdLfs9J-bNiw>



Motorists

Dealers

Motor Carriers

Contact Us

Search box

TITLE

VEHICLE TITLES AT

Don't Buy a Wreck.

Do a Title Check.

Protect your title, Texas.

Motorists

Most Visited

Renew Your Registration

New to Texas

Buying and Selling a Vehicle

Vehicle Transfer Notification (346)

Specialty License Plates

Lost Vehicle Titles

Forms

Applications

12-15

TEMP PERMITS

TRANSIT PERMIT

SOLD

TITLE

Visit Motorists Portal

Upcoming Events

View More

24 DEC

Christmas Holiday - Agency Closed

25 DEC

Christmas Holiday - Agency Closed

26 DEC

Christmas Holiday - Agency Closed

Featured Video

Title Check

YouTube

SPV Calculator

Calculate the standard presumptive value of your vehicle.

Vehicle Identification Number (VIN)

Odometer Reading

SUBMIT

Open "http://www.txdmv.gov/motorists/buying-or-selling-a-vehicle/title-check-look-before-you-buy" in a new tab

Dealers

Most Visited

Salvage Dealers

Apply for a License

Changes to a License

Exhibitions & Shows

Dealer Training Seminars

Motor Vehicle Dealer List

Forms

Applications

STATUS APPLICATION

eTAG 00A0000

MVINET

TITLE

web DEALER

Motor Carriers

Most Visited

Unified Carrier Registration (UCR)

Outreach & Training

Commercial Fleet Registration

Get a TxDMV Number

Do You Need a Permit?

Forms

Applications

TX PROS

TXIRP

MCCS CMS

TRUCK STOP

TEMP PERMITS

Texas Department of Motor Vehicles  
 Homepage banners and site icons

Texas  
 Creative



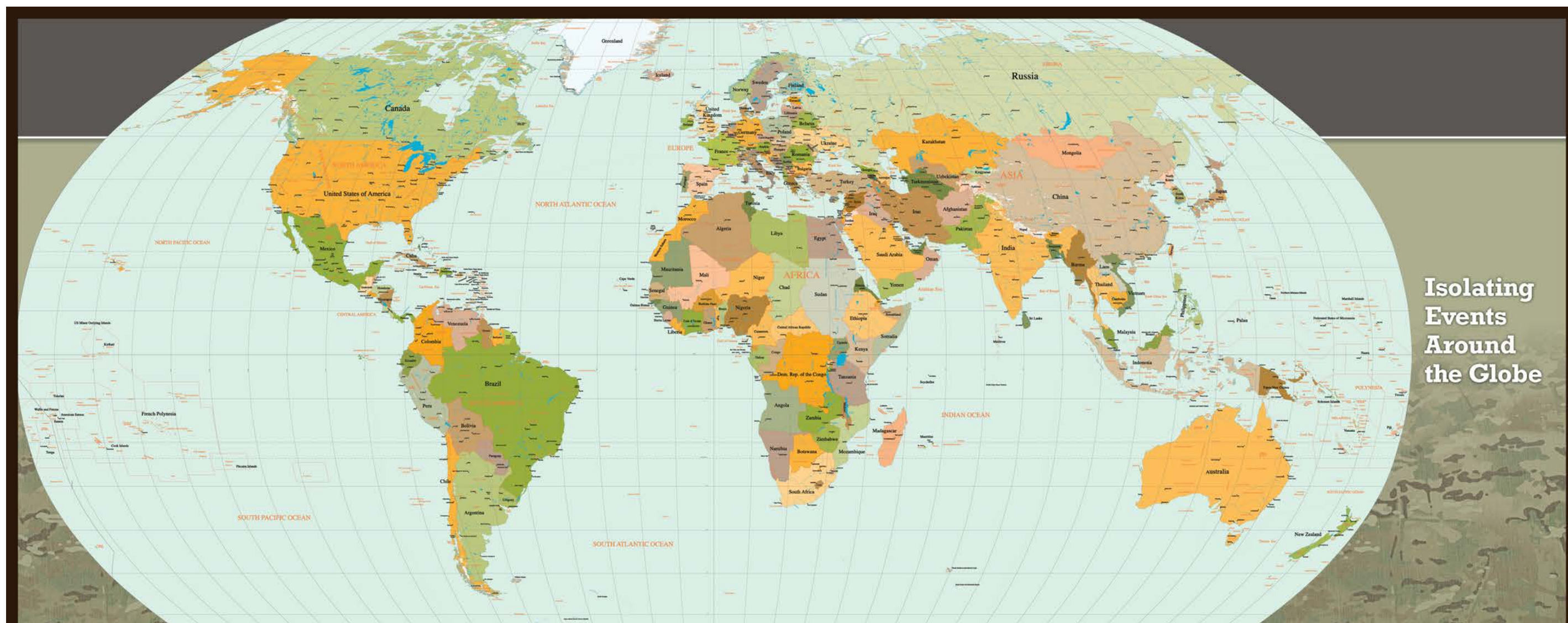




**U.S. Air Force Band of the West**  
Dimensions in Blue CD Cover and Label Design

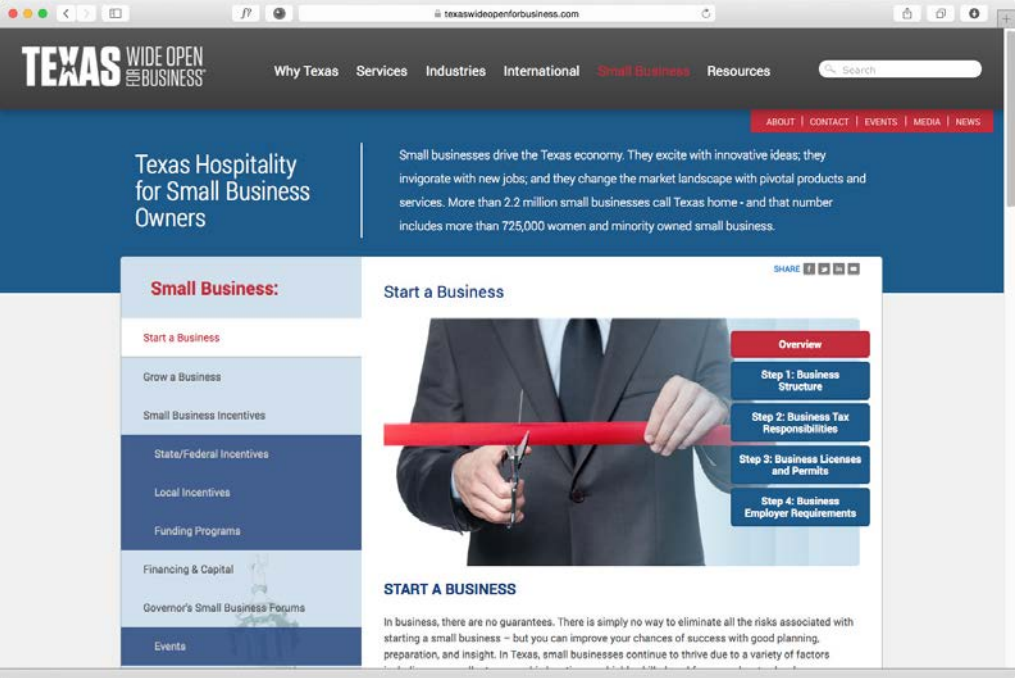
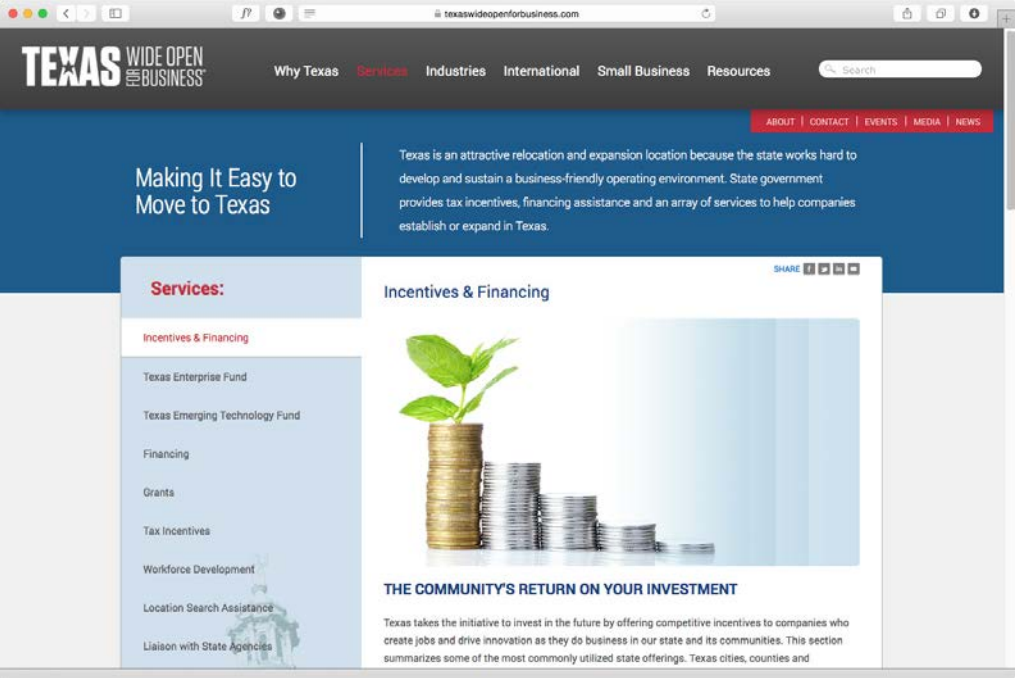
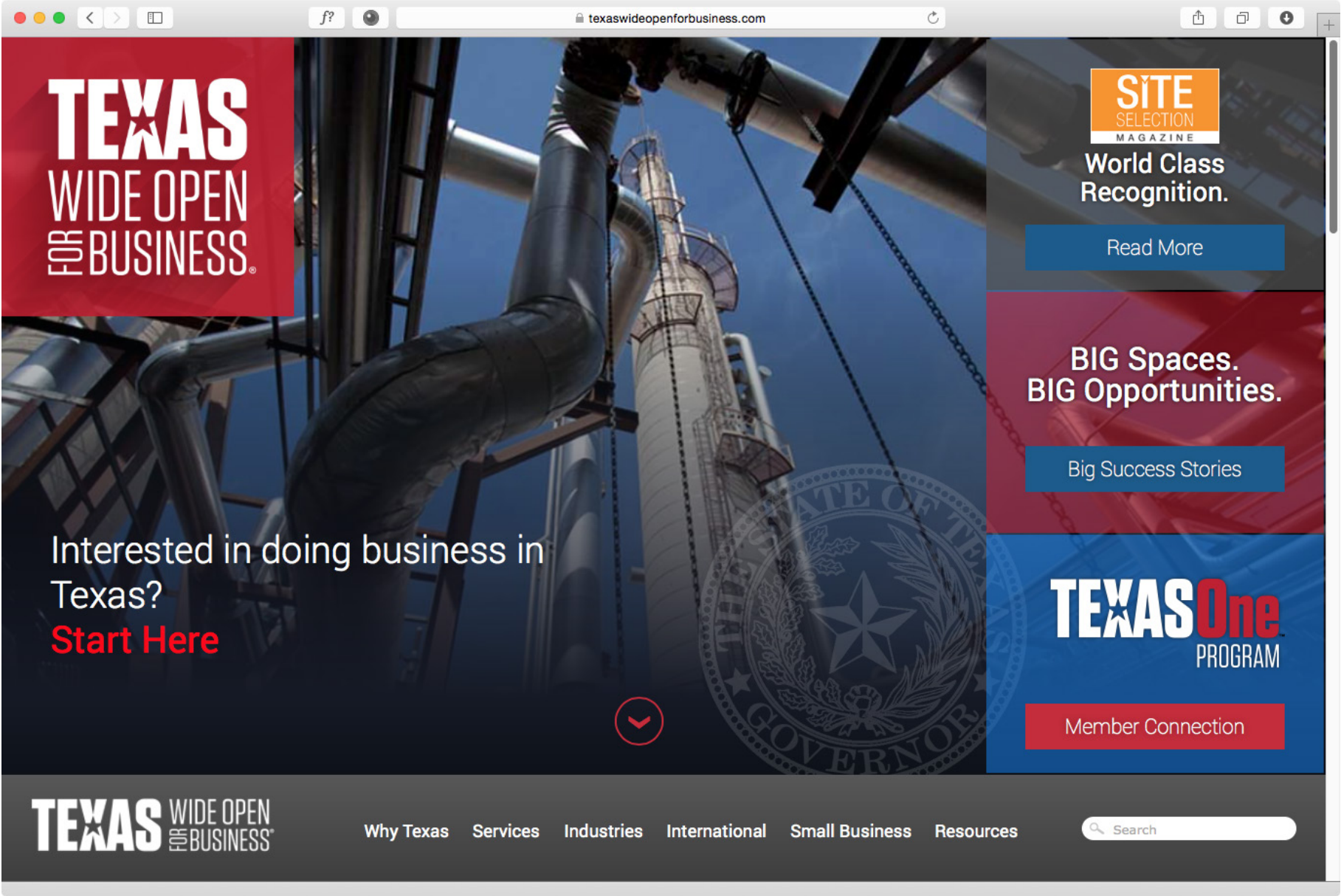






**Joint Base Command San Antonio – Lackland AFB**  
The Evasion and Conduct After Capture (ECAC) Program Wall Map Graphic





Texas Economic Development Corporation  
Texas Wide Open For Business website





**Corpus Christi Army Depot (CCAD)**  
Tradeshow Display